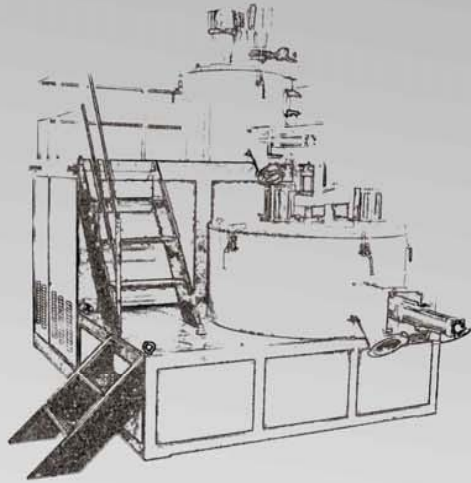




张家港市青辰雨机械有限公司
ZHANGJIAGANG QING CHEN YU MACHINERY CO., LTD.

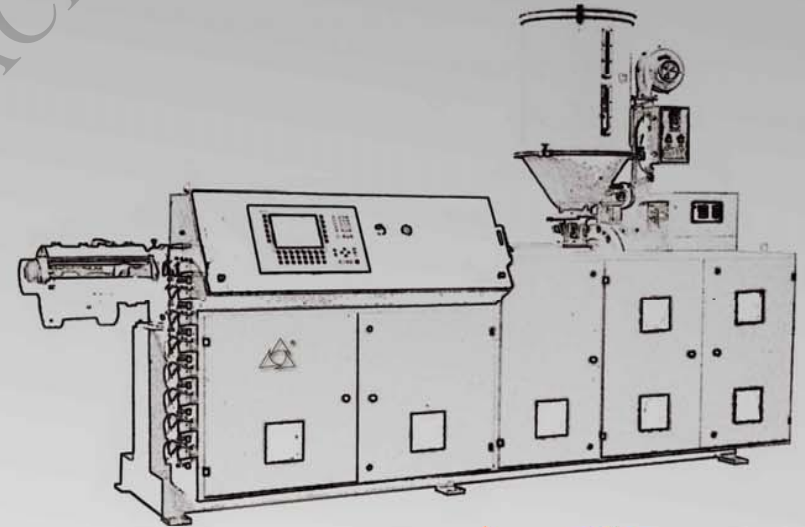


张家港市青辰雨机械有限公司
ZHANGJIAGANG QING CHEN YU MACHINERY CO., LTD.

ADD: SANXING INDUSTRIAL ZONE, JINGFENG TOWN, ZHANGJIAGANG CITY, JIANGSU PRV. CHINA.
TEL: +86-512-58516595 FAX: +86-512-58516595
C.P: +86-139-622-92-365
Email: sales@xjgmachine.com xjgmachine@gmail.com
Web: www.xjgmachine.com



青辰雨机械
QING CHEN YU MACHINERY



SGS

tüv
CERT
DIN EN ISO 9001
DIN EN ISO 14001



张家港市青辰雨机械有限公司
ZHANGJIAGANG QING CHEN YU MACHINERY CO., LTD.

SJSZ SERIES CONICAL TWIN-SCREW PLASTIC EXTRUDER
SJSZ系列锥形双螺杆塑料挤出机

SJ SERIES SINGLE SCREW PLASTIC EXTRUDER
SJ系列单螺杆塑料挤出机



主要技术参数 Main Technical Parameter

项目 Item	SJSZ-45	SJSZ-51	SJSZ-55	SJSZ-65	SJSZ-80	SJSZ-92
螺杆直径 Diameter of screw (mm)	45/90	51/105	55/110	65/132	80/156	92/188
螺杆数量 Number of screw (mm)	2	2	2	2	2	2
螺杆转向 Direction of screws	异向向外Screw roation direction					
螺杆转速 Screw roation speed (rpm)	1-45	1-45	40	1-35	1-37	1-33
螺杆有效工作长度	985	1070	1200	1440	1800	2500
主电机功率 Power of main engine (kw)	15	18.5	22/30	37	55	90
机筒加热功率 Barrel heating power (kw)	12	18	18	24	36	86.8
生产能力 Production capacity(kg/h)	120	80-150	150-180	250-300	320-400	600-800
机器中心高Center height (mm)	1000	1000	1000	1000	1000	1000
净重 Net weight (kg)	2800	3200	3500	4000	5000	8000
外形尺寸(长x宽x高)Dimensions (mm)(LxWxH)	3300x1200x2100	3600x1100x2100	3600x1100x2100	4235x1520x2450	4750x1550x2460	6725x1550x2841

主要技术参数 Main Technical Parameter

型号 Model	长径比 (L/D)	产量 Output (PE)(kg/h)	螺杆转速 Speed(r/min)	驱动功率 Drive power(kw)	中心高 Center height(mm)
SJ-25	25/1	5	20-120	1.5-2.2	1000
SJ-30	25/1	10	20-180	3-5.5	1000
SJ-45	25-33/1	50-150	20-150	7.5-37	1000
SJ-65	25-33/1	60-250	20-150	22-90	1000
SJ-75	25-33/1	200-350	20-150	55-110	1100
SJ-90	25-33/1	180-550	20-110	37-185	1000-1100
SJ-120	25-33/1	320-800	20-90	75-280	1000-1250
SJ-150	25-33/1	400-1200	20-75	90-355	1000-1300


SHJ SERIES PARALLEL TWIN-SCREW EXTRUDER SHJ系列平行双螺杆挤出机



主要技术参数 Main Technical Parameter

型号 Model	螺杆直径(mm) Screw diameter	螺杆长径比 L/D	主电机 Main motor	最大螺杆转速 Max screw speed	生产能力(kg/h) Capacity
SHJ-20	21.8	32-40	3-4	600	1.5-10
SHJ-35	35.6	32-52	15	600	30-60
SHJ-50	50.5	32-52	37-45	500	70-150
SHJ-65	62.4	32-52	55-75	500	140-300
SHJ-75	71.2	32-52	90-110	500	300-500
SHJ-95	91	32-48	220-280	400	600-1000

PE/PVC SINGLE-WALL CORRUGATED PIPE PRODUCTION LINE PE/PVC单壁波纹管生产线



主要技术参数 Main Technical Parameter

型号 Model	管径范围(mm) Pipe diameter scope	螺杆直径(mm) Screw diameter	电机功率(kw) Motor power	成型功率(kw) Molding power	收卷功率(kw) Rewinder power	产量(m/min) Production speed
SJ45	9-32	45	11	1.5	1.5	3-12
SJ65	20-50	65	15	4	3	1.5-6
SJ75	50-110	75	30	4	4	1.2-5
SJ90	75-160	90	37	5.5	5.5	1-5

PVC SPIRAL HOSE PRODUCTION LINE PVC塑筋螺旋管生产线




主要技术参数 Main Technical Parameter

型号 Model	HDS45	HDS65
挤出机 Extruder	SJ45/28	SJ65/28
规格范围 Diameter range (mm)	φ13-φ50	φ64-φ200
产量 Output (kg/h)	20-40	40-75
装机功率 Installed power(kw)	35	50

PVC/U-PVC PIPE PRODUCTION LINE

PVC/U-PVC塑料管材生产线



主要技术参数 Main Technical Parameter

型号 Model	PVCG-2-50	PVCG-4-25	PVCG-110	PVCG-160	PVCG-250	PVCG-315	PVCG-400	PVCG-630
所配挤出机 For extrusion machine	SJZ51/105	SJZ65/132	SJZ51/105	SJZ65/132	SJZ65/132	SJZ80/156	SJZ80/156	SJG92/188
管村范围 (mm) Vacuum shaping box length	φ 16-φ 50	φ 16-φ 25	φ 20-φ 110	φ 50-φ 160	φ 50-φ 250	φ 110-φ 315	φ 160-φ 400	φ 315-φ 630
真空定型箱长度(mm) Vacuum shaping box length	4000	4000	6000	6000	6000	6000	6000	6000
牵引速度(m/min) Hual-off speed	1.2-12	1-10	0.6-6	0.5-5	0.4-4	0.3-3	0.2-2.5	0.2-1.5
装机容量(kw) Installed capacity	67	85	67	85	95	125	135	255
总长度(mm) Total length	17000	18000	17000	18000	20000	20500	28000	30000



PP-R/PE-RT/PE PIPE PRODUCTION LINE PP-R/PE-RT塑料管材生产线

主要技术参数 Main Technical Parameter

型号 Model	管材范围(mm) Piper diameter scope	主机型号 Host model	生产能力(kg/h) Production capacity	装机功率(kw) Installed power	生产线长度(m) Production line length
PP-R-63	20-63	SJ65, SJ25	120	94	32
PP-R-110	20-110	SJ75, SJ25	160	175	38
PP-R-160	50-160	SJ90, SJ25	230	215	40
PE-RT-32	16-32	SJ65	100	75	28



HDPE WATER PIPE / GAS PIPE PRODUCTION LINE HDPE聚乙烯给水/燃气管材生产线

主要技术参数 Main Technical Parameter

型号 Model	管材规格(mm) Pipe specifications	配套挤出机 Supporting extruder	挤出量(kg/h) Extrusion quantity	总装机功率(kw) Total installed power
PEG-63	16-63	SJ60/33 SJ25/25	120-180	110
PEG-110	16-110	SJ65/33 SJ25/25	150-200	130
PEG-160	50-160	SJ75/33 SJ25/25	150-220	150
PEG-250	75-250	SJ75/33 SJ25/25	280-350	280
PEG-315	110-315	SJ90/33 SJ25/25	250-350	350
PEG-450	160-450	SJ90/33 SJ25/25	350-450	400
PEG-630	315-630	SJ120/33 SJ25/25	550-850	550
PEG-800	450-800	SJ150/33 SJ25/25	800-1300	750
PEG-1000	600-1000	SJ150/33 SJ25/25	800-1300	750
PEG-1200	800-1200	SJ120/33X2 SJ25/25	950-1600	950
PEG-1600	1000-1600	SJ150/33X2 SJ25/25	1500-2500	1300



PE/PVC DOUBLE-WALL CORRUGATED PIPE PRODUCTION LINE
PE/PVC双壁波纹管生产线



主要技术参数 Main Technical Parameter

型号 Model	主机 Extruder	管径 Diameter (mm)	挤出速度 Extrusion speed (m/min)	生产能力 kg/h Production capacity
SBG-600	SJ90 SJ75	225-500	0.1-3.5	650-800
SBG-600	SJ120 SJ900	225-800	0.1-3.5	800-1200



PVC WOOD-PLASTIC PROFILE & EXTRUSION LINE

PVC木塑异型材挤出生产线



主要技术参数 Main Technical Parameter

型号 Model	YF-108	YF-180	YF-240	YF-300	YF-400	YF-500	YF-600
制品最大宽度 Max.wicth(mm)	108	180	240	300	400	500	600
主机型号 Extruder model	SJSZ51-105	SJSZ51-105 / SJSZ50-110	SJSZ65-132	SJSZ65-132	SJSZ80-156	SJSZ80-156	SJSZ80-156
主机功率(kw) Main motor power	18.5	22	37	37	55	55	75
最大产量(kg/h) Max.capacity	100	100	150-200	150-200	250-300	250-300	300-350



**PVC WIDE WIDTH DOOR PANEL & WINDOWSILL
PRODUCTION LINE**
PVC宽幅门板及窗台板生产线

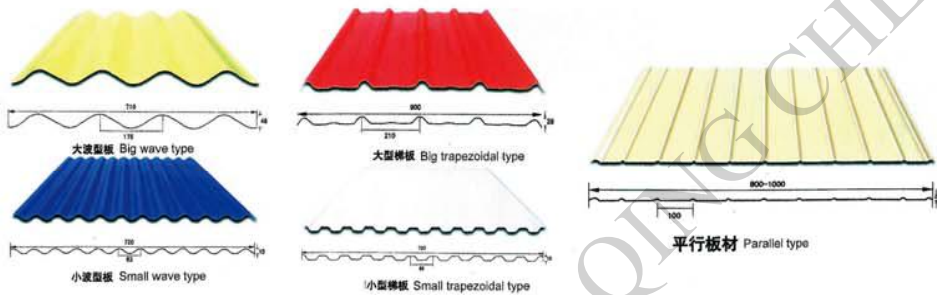



主要技术参数 Main Technical Parameter

生产线种类	Type	PVC 门板 PVC Door panel extrusion line			
辅机型号	Model	YF600	YF800	YF1000	YF1250
最大制品宽度	Width of product (mm)	600	800	1000	1250
主机型号	Extruder model	SJSZ80/156	SJSZ80/156	SJSZ92/188	SJSZ92/188
主机驱动功率	Extruder power (kw)	55	55	132	132
最大挤出量	Max of extrusion capacity (kg/h)	280	280	600	600
冷却水用量	Cooling water (m ³ /h)	10	12	15	18
压缩空气用量	Compressed air (m ³ /min)	0.6	0.8	1	1.2



PVC WAVE ROOF TILE EXTRUSION LINE
PVC波浪瓦生产线



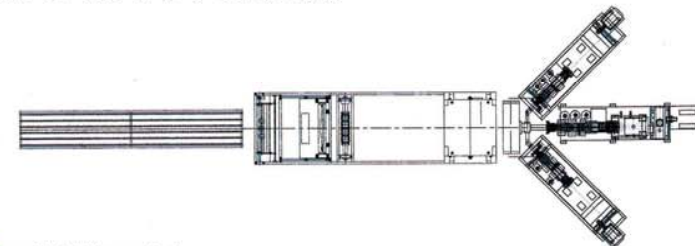
优点
低噪音，抗腐蚀，隔热，防水

Advantage

Anti-noisy, anti-erosion, heating resistance and water proof

A+B+C结构布置图

Layout of the A+B+C structure



多层瓦片结构可分为：

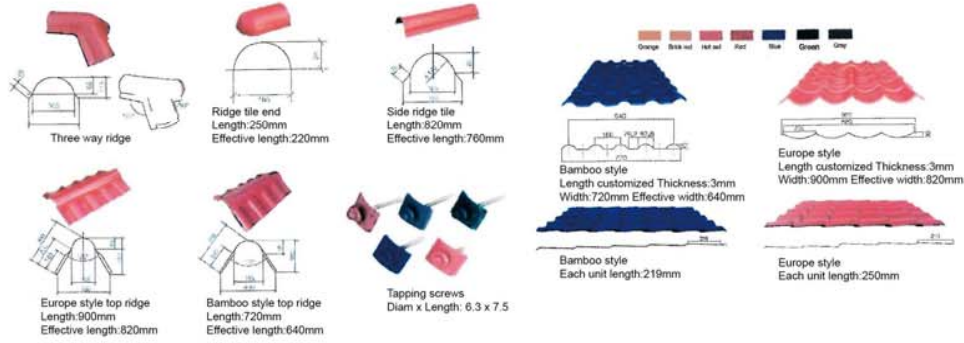
Multi-layer structure is divided to:

A+B(+A/C) (U-PVC)


A+B+A/C+S (U-PVC+FOAM+U-PVC+ASA/PMMA)

PVC+ASA/PMMA GLAZE ROOF TILE PRODUCTION LINE

PVC+ASA/PMMA琉璃瓦生产线



PLASTIC BOARD (SHEET) PRODUCTION LINE 塑料板(片)材生产线




PVC STEEL REINFORCED HOSE PRODUCTION LINE PVC钢丝增强软管生产线



主要技术参数 Main Technical Parameter

型号	Model	YCRH45	YCRH65	YCRH90	YCRH120
挤出机	Extruder	SJ45/30	SJ65/30	SJ90/30	SJ120/30
规格范围	Diameter range (mm)	φ 12-φ 25	φ 20-φ 50	φ 50-φ 102	φ 75-φ 150
产量	Output (kg/h)	20-40	40-75	70-130	100-150
装机功率	Installed power(kw)	30	40	50	75



PVC FIBER REINFORCED HOSE PRODUCTION LINE PVC纤维增强软管生产线




主要技术参数 Main Technical Parameter

型号	Model	YCF45	YCF55	YCF65	YCF75
挤出机	Extruder	SJ45/30	SJ55/30	SJ65/28	SJ75/30
规格范围	Diameter range (mm)	φ 6-φ 16	φ 8-φ 25	φ 12-φ 50	φ 20-φ 50
产量	Output (kg/h)	20-40	30-60	40-80	60-110
装机功率	Installed power(kw)	35	42	50	65



SINGLE SCREW PELLETIZING LINE 单螺杆造粒生产线



PARALLEL TWIN SCREW PELLETIZING LINE 平行双螺杆造粒生产线



PVC HOT CUTTING PELLETIZING LINE PVC热切造粒生产线



主要技术参数 Main Technical Parameter

型号 Model	SJSZ51/105	SJSZ55/110	SJSZ65/132	SJSZ80/156	SJSZ92/188
螺杆转速 r/min Screw speed	5-40	5-38	5-36	5-34	5-33
主机功率 kw Host power	18.5	22	37	55	90
加热功率kw Heating power	15	18	24	36	87
风送电机功率 kw Wind send motor power	2.2	2.2	3	3	4
切粒电机功率 kw Cutter & diced motor power	1.1	1.1	1.5	2.2	2.2
生产能力 kg/h Production capacity	120-180kg/h	150-200kg/h	150-250kg/h	250-450kg/h	500-700kg/h
刀盘直径 mm Cutter diameter	φ 200	φ 200	φ 250	φ 280	φ 320
造粒尺寸 mm Granulation size	φ 3*3	φ 3*3	φ 4*4	φ 4*4	φ 5*4
中心高度 mm Center height	1000	1000	1000	1000	1000

SRL-Z SERIES HIGH SPEED VERTICAL MIXER

SRL-Z系列高速立式混合机组



主要技术参数 Main Technical Parameter

型号 Model	SRL-Z50/100A	SRL-Z100/200A	SRL-Z200/500A	SRL-Z300/600A	SRL-Z500/1000A	SRL-Z800/1600A	SRL-Z1000/2000A
总容积 Total capacity (L)	50/100	100/200	200/500	300/600	500/1000	800/1600	1000/2000
有效容积 Effective capacity(L)	37/70	75/130	150/330	225/390	375/650	600/1040	750/1300
桨叶转速(RPM) Blades rotating speed	750/1500/130	650/1300/130	475/950/110	475/950/100	430/860/80	370/740/70	350/700/70
电机功率 Motor power (kw)	7/11/5.5	14/22/7.5	30/42/11	40/55/11	55/75/15	83/110/22	110/160/30
加热功率/冷却媒介 Heating power/cooling medium	3KW/水	6KW/水	6KW/水	9KW/水	9KW/水	12KW/水	15KW/水
卸料方式 Unloading way	气动 Pneumatic						
重量(T) Weight	2.8	3	3.5	3.8	5.8	7.8	12

SRL-W SERIES HORIZONTAL MIXER

SRL-W系列卧式混合机组



主要技术参数 Main Technical Parameter

参数/型号 Parameters/Model	SRL-W200/500A	SRL-W300/600A	SRL-W500/1000A	SRL-W500/1600A	SRL-W800/2000A	SRL-W800/2500A	SRL-W1000/3500A	SRL-W800/24000A
总容积(L) Total volume	200/500	300/600	500/1000	500/1600	800/2000	800/2500	1000/3500	1600/4000
有效容积(L) Effective volume	150/320	225/384	375/660	375/1024	560/1280	560/1600	750/2240	1120/2550
生产能力(kg/h) Production capacity	370/400	550/600	800-1000	800-1000	1300-1500	1300-1500	1800-2000	2600-3000
主轴转速(RPM) Spindle speed	480/980/70	480/964/70	441/886/60	441/886/51	330/660/51	330/660/51	330/660/51	330/660/51
电机功率(Kw) Motor power	30/42/7.5	40/55/11	55/75/15	55/75/18.5	83/110/18.5	83/110/22	110/160/30	83/110x2/37
加热功率/冷却媒介 Heating power/Cooling medium	6kw/水/water	9kw/水/water			自摩擦/水 self friction/water			
卸料方式 Unloading way	气动 Pneumatic							
重量(T) Weight	3.5	3.8	7.8	8.5	10.5	11	12	18

SHR SERIES HIGH SPEED MIXER SHR系列高速混合机



主要技术参数 Main Technical Parameter

型号 Model	SHR-10A	SHR-25A	SHR-50A	SHR-100A	SHR-200A	SHR-300A	SHR-500A	SHR-800A	SHR-1000A	SHR-200C	SHR-300C	SHR-500C
总容积 Total capacity (L)	10	25	50	100	200	300	500	800	1000	200	300	500
有效容积 Effective capacity(L)	7	20	35	75	150	225	375	600	750	150	225	375
电机功率 Power (kw)	2.2	5.5	7/11	14/22	30/42	40/55	55/75	83/110	110/160	30/42	40/55	55/75
主轴转速 Rotation speed of principal axis	1500	1500	720/1440	650/1300	475/950	475/950	430/860	370/740	350/700	650/1300	600/1200	500/1000
加热方式 Cooling method	自摩擦 self-friction		电加热/自摩擦 electricheating/self-friction						自摩擦 self-friction			
卸料方式 Discharging method	手动 manual			气动 Pneumatic					手动 Manual			


SH SERIES PLASTIC MIXER SH系列塑料混合机



EXTRUSION MOULD 挤出模具



VACUUM CALIBRATION TANK
真空定型箱



VACUUM CALIBRATION TANK
真空定型箱



VACUUM CALIBRATION TANK
真空定型箱



SPRAY COOLING TANK
喷淋冷却箱



SPRAY COOLING TANK
喷淋冷却箱



HAUL-OFF UNIT SERIES
牵引机系列



BELT TYPE HAUL-OFF UNIT
皮带牵引机



TWO CATERPILLAR HAUL-OFF UNIT
两爪牵引机



SIX-CLAW HAUL-OFF UNIT
六爪牵引机



TWELVE-CLAW HAUL-OFF UNIT
十二爪牵引机



SINGLE HAUL-OFF CUTTER
单牵引切割机



DOUBLE HAUL-OFF CUTTER
双牵引切割机

CUTTER SERIES
切割机系列



PLANETARY CUTTER
行星切割机



1600 PLANETARY CUTTER
1600行星切割机




CHIPLESS CUTTER
无屑切割机




SAW TYPE CUTTER
抬刀切割机

PIPE BELLING MACHINE
管材扩口机



PLASTIC CRASHER
塑料破碎机



SWP HORIZONTAL CRUSHER
SWP卧式破碎机



LARGE-SIZE CRUSHER
大型破碎机



PC CRUSHER
PC破碎机



LARGE-SIZE KNIFE
BASE OF CRUSHER
大型破碎机刀架



LARGE DIAMETER PIPE CRUSHER RECYCLE MACHINE
大口径管材破碎机组

SHREDDER
撕碎机



PULVERIZER
磨粉机



SMF-400 PLASTIC PULVERIZER MACHINE
SMF-400磨粉机

MF MODEL TURBINE MILLING MACHINE
MF磨盘式磨粉机

主要技术参数 Main Technical Parameter

材料 Material	MF-400	MF-500	MF-600	MF-800
磨盘直径 Diamete (mm)	φ 400	φ 500	φ 600	φ 800
主电机功率 Motor power (kw)	22	37	45	75
重量 Weight (kg)	1580	2280	2680	3280
外形尺寸 Dimensions (mm)	2800x2600x3700	3000x2800x3900	3200x3000x4200	4000x3500x4500
粉碎量 Granulate aus pofilen	50-150	120-280	160-480	280-880

ALL SORTS OF PLASTIC AUXILIARY MACHINE
各种塑料辅助机械



AUTOMATIC LOADER
自动加料机



ZKF VACUUM POWDER LOADER
ZKF真空粉末加料机



HZS SERIES VACUUM POWDER LOADER
HZS系列新型真空粉末上料机



ZJF PLASTIC POWDER LOADER
ZJF系列塑料粉末上料机



DTC SERIES SPIRAL LOADER
DTC系列螺旋上料机



CSG DEHUMIDIFYING DRYER
CSG除湿干燥机



STG-U SERIES HOPPER DRYER MACHINE
STG-U 系列料斗式干燥机



WATER CHILLER
水冷机组



SERIES MOULD TEMPERATURE CONTROLLER
模具温度控制器



VIBRATOR
振动筛系列




VIBRATOR
振动筛系列



MAGNETIC SUPPORT
磁力架

ALL SORTS OF PLASTIC AUXILIARY MACHINE
各种塑料辅助机械



SINGLE / DOUBLE WINDER
单/双工位收卷机



INK JET PRINTER
喷码印字机



INK PRINTER
仿喷码印字机



JY1 METER-MEASURE PRINTER
JY1型计米印字机



HDPE PIPE WELDING MACHINE
HDPE管材焊接机



HDPE PIPE WELDING MACHINE
HDPE管材焊接机



ALL SORTS OF CO-EXTRUDER
各种共挤机系列

